



Enduits terre décoratifs

CLAYTEC[®] - Gamme Yosima



Yosima permet des créations murales dans toutes les couleurs de terre et argiles. Chaleur des terres de couleur ou sobriété des argiles claires, les enduits en terre participent à une décoration intérieure subtile et recherchée.

Des alternatives inédites

Yosima est riche et intense en couleurs, sans colorant ni pigment artificiel. C'est le résultat exclusif de la composition des différentes argiles sélectionnées. L'argile est le liant et le colorant de cet enduit. Ses fins reflets changeants donnent aux surfaces leur caractère authentique et naturel.

Les enduits Yosima sont des revêtements d'argiles colorées adaptées à tout parachèvement intérieur de plus haut niveau.

Comme couleurs de base, Claytec a choisi des tons particulièrement intenses. La coloration rouge est obtenue avec des oxydes de fer, naturellement présents dans ces argiles. La teinte jaune provient d'hydroxydes de fer. L'argile verte possède des particules de fer très fines dans sa structure minérale. L'argile brune doit sa couleur au manganèse, l'argile noire au charbon.

Claytec propose donc cinq couleurs de base qui sont mélangées en quatre dégradés vers le blanc. Le ton blanc est du kaolin pur.

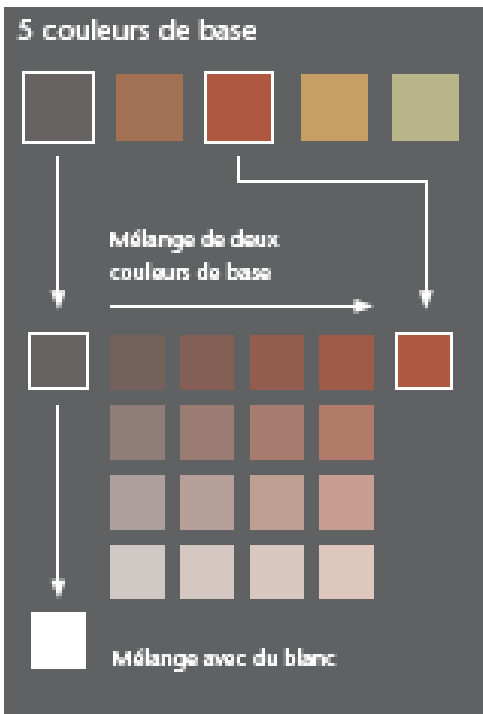
LES COULEURS DE BASE					
ROUGE	JAUNE	VERT	BRUN	NOIR	
RO 0	GE 0	GR 0	BR 0	SC 0	
RO 1	GE 1	GR 1	BR 1	SC 1	
RO 2	GE 2	GR 2	BR 2	SC 2	
RO 3	GE 3	GR 3	BR 3	SC 3	BLANC
RO 4	GE 4	GR 4	BR 4	SC 4	WE 0

Les coloris représentés ci-dessus peuvent différer des couleurs réelles. Veuillez vérifier les teintes sur le nuancier Yosima.



Enduits terre décoratifs

CLAYTEC® - Gamme Yosima



Les structures

La texture des surfaces dépend du traitement final et des adjonctions. En effet, pour obtenir des effets bien différenciés on peut y ajouter des additifs comme de la paille finement hachée, etc ...



Les palettes

Claytec a choisi 7 palettes de couleurs particulièrement belles dans un large éventail de possibilités. Pour chacune, 2 couleurs de base sont mélangées en quatre dégradés. Les teintes sont mélangées en trois nuances progressives vers le blanc.

On obtient ainsi un monde de couleurs délicatement nuancé de 138 tons.

[Consultez le nuancier complet !](#)


La palette rouge indien

Les argiles et les terres glaises ont les couleurs de la Terre. Les cultures les plus anciennes utilisaient déjà des terres pour la création de leurs habitats. Les teintes de la palette rouge-indien rayonnent de façon reposante et chaleureuse.



La palette ombre nature

Les couleurs terreuses de la nature sont belles et intimes. Mais l'argile présente plus de qualités que simplement son aspect visuel séduisant. Ses propriétés peuvent considérablement améliorer le climat intérieur. Ainsi, vos espaces deviennent des lieux de vacances.



La palette beige Sahara

Dans de nombreuses cultures, la décoration en argile et en terre glaise reflète un travail artisanal de haute valeur. Des surfaces parfaitement travaillées sont ressenties comme étant exceptionnelles et précieuses. De tels espaces représentent un réel confort pour les habitants, leurs amis et visiteurs.



La palette ocre or

Les tons ocre-dorés sont chauds et doux. Ce sont les couleurs typiques de l'argile. Elles associent tranquillité et intimité avec ouverture et espace. Elles font ressentir protection et sûreté. En plus, leur caractère lumineux nous fait ressentir le soleil et la lumière.





Enduits terre décoratifs

CLAYTEC[®] - Gamme Yosima

La palette jaune roseau

Les teintes discrètes de vert et de jaune créent des intérieurs de bien-être. Le climat créé par l'argile est équilibré et sain. Ceci est particulièrement important pour les constructions modernes et économiques en énergie. Il est bon de savoir que l'argile est favorable pour l'environnement comme le sont peu de matériaux de construction.




La palette vert jade

La palette des différentes argiles comprend également des teintes fraîches avec une légère ambiance exotique. Le vert et le gris sont les couleurs des architectes et designers contemporains. Elles sont nobles, mystérieuses et profondes. Elles permettent des créations naturelles parfaitement harmonieuses.



La palette terre de sienne

La Terre de Sienne est l'ultime beauté des argiles colorées. Cette palette reflète une chaleur naturelle de matériaux illuminés par le soleil. Elle évoque le savoir-vivre du sud et nous laisse plonger dans la profondeur des surfaces en argile.



Les enduits existent en seau de 20 kg (rendement environ 6 m² en 2mm d'épaisseur) et en sac de 2 kg (environ 0,6 m²) uniquement pour les 5 couleurs de base (rouge, jaune, vert, brun et noir) et le blanc. Ils s'appliquent sur tout type de supports. Prévoir la pose d'un primaire au silicate à grain fin sur support lisse ou à capacité d'absorption irrégulière. Le primaire existe en seau de 5 l (17-33 m²) et en seau de 12,5 l (42-83 m²).

Additif paille en sac de 0,125 kg.

